

## Paro Registrado.

**Octubre 2023**

### FICHA TERRITORIAL: Comarca Andorra-Sierra de Arcos

Unidad: nº personas

Fuente: Instituto Aragonés de Empleo

#### Por grupo de edad y sexo

	Total	Hombres	Mujeres
16-19	7	5	2
20-24	23	14	9
25-29	27	9	18
30-34	27	12	15
35-39	34	12	22
40-44	37	14	23
45-49	48	26	22
50-54	44	18	26
55-59	56	15	41
60-64	46	17	29
<b>Total</b>	<b>349</b>	<b>142</b>	<b>207</b>

#### Por sector de actividad económica y sexo

CNAE-2009	Total	Hombres	Mujeres
Agricultura, ganadería y pesca	12	9	3
Industria y energía	42	28	14
Construcción	40	34	6
Servicios	213	61	152
Sin empleo anterior	42	10	32
<b>Total</b>	<b>349</b>	<b>142</b>	<b>207</b>

#### Por sección de actividad económica y sexo

CNAE-2009	Total	Hombres	Mujeres
Agricultura, ganadería, silvicultura y pesca	12	9	3
Industrias extractivas	13	13	0
Industria manufacturera	28	14	14
Suministro de agua, actividades de saneamiento, gestión de residuos y descontaminación	1	1	0
Construcción	40	34	6
Comercio al por mayor y al por menor; reparación de vehículos de motor y motocicletas	31	8	23
Transporte y almacenamiento	2	2	0
Hostelería	41	9	32
Información y comunicaciones	1	0	1
Actividades financieras y de seguros	4	2	2
Actividades inmobiliarias	1	1	0
Actividades profesionales, científicas y técnicas	10	3	7
Actividades administrativas y servicios auxiliares	43	14	29
Administración Pública y defensa; Seguridad Social obligatoria	29	12	17
Educación	14	5	9
Actividades sanitarias y de servicios sociales	12	2	10
Actividades artísticas, recreativas y de entretenimiento	8	2	6
Otros servicios	10	1	9
Actividades de los hogares como empleadores de personal doméstico; actividades de los hogares como productores de bienes y servicios para uso propio	7	0	7
Sin clasificar	42	10	32
<b>Total</b>	<b>349</b>	<b>142</b>	<b>207</b>

La actividad económica indica aquélla en la que el parado realizó su último trabajo, según la Clasificación Nacional de Actividades Económicas de 2009 (CNAE-2009)

## Paro Registrado.

**Octubre 2023**

FICHA TERRITORIAL: **Comarca Andorra-Sierra de Arcos**

Unidad: nº personas

Fuente: Instituto Aragonés de Empleo

### Por nivel de formación y sexo

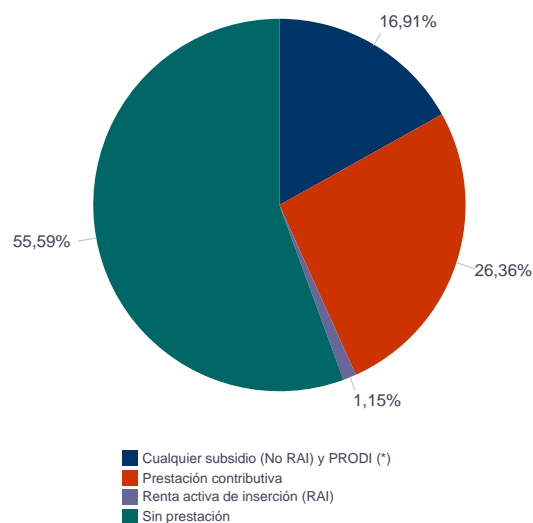
		Total	Hombres	Mujeres
<b>Educación primaria</b>	Educación Primaria o inferior	51	17	34
		<b>51</b>	<b>17</b>	<b>34</b>
<b>Primera etapa de educación secundaria</b>	Primera etapa de educación secundaria	201	95	106
		<b>201</b>	<b>95</b>	<b>106</b>
<b>Segunda etapa de educación secundaria</b>	Bachillerato	17	6	11
	Enseñanza media de formación profesional	26	9	17
		<b>43</b>	<b>15</b>	<b>28</b>
<b>Enseñanza superior</b>	Enseñanza superior de formación profesional	32	12	20
	Enseñanza superior universitaria	22	3	19
		<b>54</b>	<b>15</b>	<b>39</b>
<b>Total</b>		<b>349</b>	<b>142</b>	<b>207</b>

NOTA: La tabla de nivel de formación se basa en la Clasificación Nacional de Educación 2000 (INE). Se ha seleccionado el nivel educativo más alto adquirido por el demandante parado.

### Por tipo de prestación y sexo

	Total	Hombres	Mujeres
Sin prestación	194	50	144
Prestación contributiva	92	59	33
Cualquier subsidio (No RAI) y PRODI (*)	59	30	29
Renta activa de inserción (RAI)	4	3	1
<b>Total</b>	<b>349</b>	<b>142</b>	<b>207</b>

(\*) PRODI= Programa temporal de protección por desempleo e inserción, RAI = Renta activa de inserción.



## Paro Registrado.

**Octubre 2023**

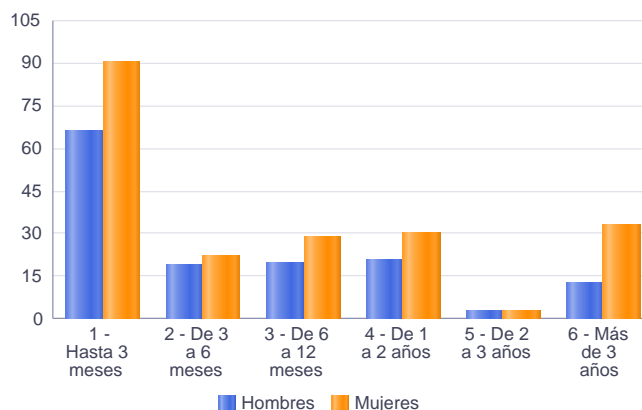
FICHA TERRITORIAL: **Comarca Andorra-Sierra de Arcos**

Unidad: nº personas

Fuente: Instituto Aragonés de Empleo

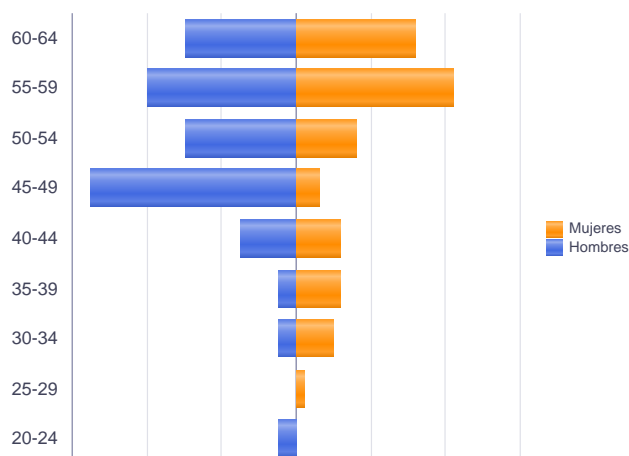
### Por tiempo en situación laboral como desempleado y sexo

		Total	Hombres	Mujeres
<b>Corta Duración</b>	Hasta 3 meses	156	66	90
	De 3 a 6 meses	41	19	22
	De 6 a 12 meses	49	20	29
		<b>246</b>	<b>105</b>	<b>141</b>
<b>Larga Duración</b>	De 1 a 2 años	51	21	30
	De 2 a 3 años	6	3	3
	Más de 3 años	46	13	33
		<b>103</b>	<b>37</b>	<b>66</b>
<b>Total</b>		<b>349</b>	<b>142</b>	<b>207</b>



### Parados de larga duración\* por grupo de edad y sexo

	Total	Hombres	Mujeres
20-24	1	1	0
25-29	1	0	1
30-34	6	1	5
35-39	7	1	6
40-44	9	3	6
45-49	14	11	3
50-54	14	6	8
55-59	29	8	21
60-64	22	6	16
<b>Total</b>	<b>103</b>	<b>37</b>	<b>66</b>



\* Más de 12 meses como desempleado

## Paro Registrado.

**Octubre 2023**

FICHA TERRITORIAL: **Comarca Andorra-Sierra de Arcos**

Unidad: nº personas

Fuente: Instituto Aragonés de Empleo

### Por sector de actividad económica, nacionalidad y sexo

	Españoles			Extranjeros comunitarios (UE-27)			Extranjeros no comunitarios		
	Total	Hombres	Mujeres	Total	Hombres	Mujeres	Total	Hombres	Mujeres
Agricultura, ganadería y pesca	10	7	3	2	2	0	0	0	0
Construcción	30	25	5	3	3	0	7	6	1
Industria y energía	39	27	12	2	1	1	1	0	1
Servicios	184	55	129	14	4	10	15	2	13
Sin empleo anterior	20	10	10	2	0	2	20	0	20
<b>Total</b>	<b>283</b>	<b>124</b>	<b>159</b>	<b>23</b>	<b>10</b>	<b>13</b>	<b>43</b>	<b>8</b>	<b>35</b>

### Ranking de ocupaciones más solicitadas por los demandantes parados, por sexo

Cod. Ocupación	Ocupación	Total	Hombres	Mujeres
97001104	Peones de la industria manufacturera, en general	122	57	65
92101050	Personal de limpieza o limpiadores en general	107	18	89
52201079	Dependientes de comercio, en general	80	4	76
43091029	Empleados administrativos, en general	38	2	36
96021013	Peones de la construcción de edificios	33	32	1
95111016	Peones agrícolas, en general	29	14	15
96011029	Peones de obras publicas, en general	27	24	3
95431028	Peones forestales	26	16	10
71211015	Albañiles	24	24	0
51101026	Cocineros, en general	23	4	19
61201028	Jardineros, en general	23	11	12
51201049	Camareros, en general	22	9	13
51201027	Camareros de barra y/o dependientes de cafetería	21	3	18
55001018	Cajeros de comercio	19	0	19
98111024	Mozos de carga y descarga, almacén y/o mercado de abastos	16	15	1
83331015	Conductores-operadores de carretillas elevadoras, en general	15	14	1
56291025	Cuidadores de minusválidos físicos, psíquicos y sensoriales	15	2	13
37241034	Monitores de educación y tiempo libre	14	2	12
36131039	Técnicos administrativos, en general	14	3	11
91001018	Empleados de hogar	13	0	13

NOTA: Cada demandante puede solicitar hasta 6 ocupaciones.